

# Mist 設定マニュアル

## - Site configuration -

# APのファームウェア自動更新設定

---

ジュニパーネットワークス株式会社  
2021年7月 Ver 1.0

JUNIPER   
driven by Mist AI

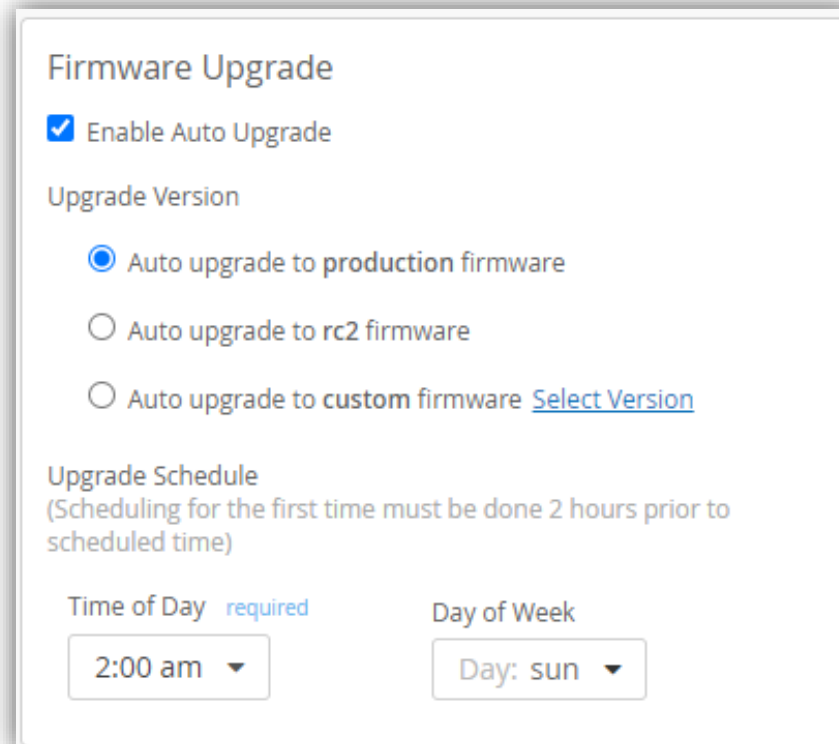
# はじめに

- ❖ 本マニュアルは、『APのファームウェア自動更新設定』について説明します
- ❖ 手順内容は 2021年7月 時点の Mist Cloud にて確認を実施しております  
実際の画面と表示が異なる場合は以下のアップデート情報をご確認下さい  
<https://www.mist.com/documentation/category/product-updates/>
- ❖ 設定内容やパラメータは導入する環境や構成によって異なります  
各種設定内容の詳細は下記リンクよりご確認ください  
<https://www.mist.com/documentation/>
- ❖ 他にも多数の Mist 日本語マニュアルを「ソリューション&テクニカル情報サイト」に掲載しております  
<https://www.juniper.net/jp/ja/local/solution-technical-information/mist.html>

# ファームウェア自動更新の概要

Mist では、Site 上の AP を自動的にアップグレードすることができます  
ユーザーへの影響が最小限になる時間を指定することで、最適な更新スケジュールを設定できます  
利用可能な最新のファームウェアバージョンがない場合、翌週までファームウェアの更新をスキップします

AP の機種別にファームウェアを選択することで、特定のファームウェアバージョンに自動更新することも可能です



Firmware Upgrade

Enable Auto Upgrade

Upgrade Version

Auto upgrade to **production** firmware

Auto upgrade to rc2 firmware

Auto upgrade to custom firmware [Select Version](#)

Upgrade Schedule  
(Scheduling for the first time must be done 2 hours prior to scheduled time)

Time of Day required      Day of Week

2:00 am ▼      Day: sun ▼

# ファームウェアのタグについて

APのファームウェアには “production” “rc2” “rc1” といったタグが記載されているものがあります

## production

サポートされている機能についてテストが完了している最も安定したファームウェアですが、機能が制限される場合があります  
セキュリティの脆弱性に対する修正の可能性があります、バグ修正や新しい機能は追加されません

## rc2

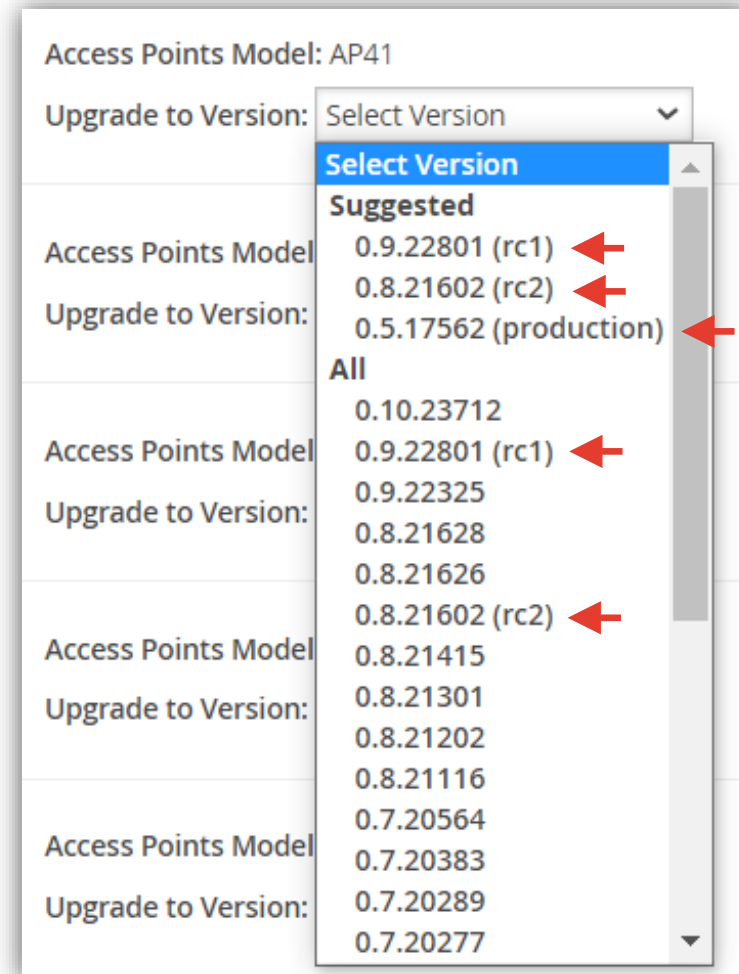
新しい機能が追加された、比較的安定したテスト段階のファームウェアです  
重大なバグ修正が追加される可能性があります

## rc1

より開発段階に近いファームウェアです  
次の段階として rc2 としてタグ付けされる可能性があります

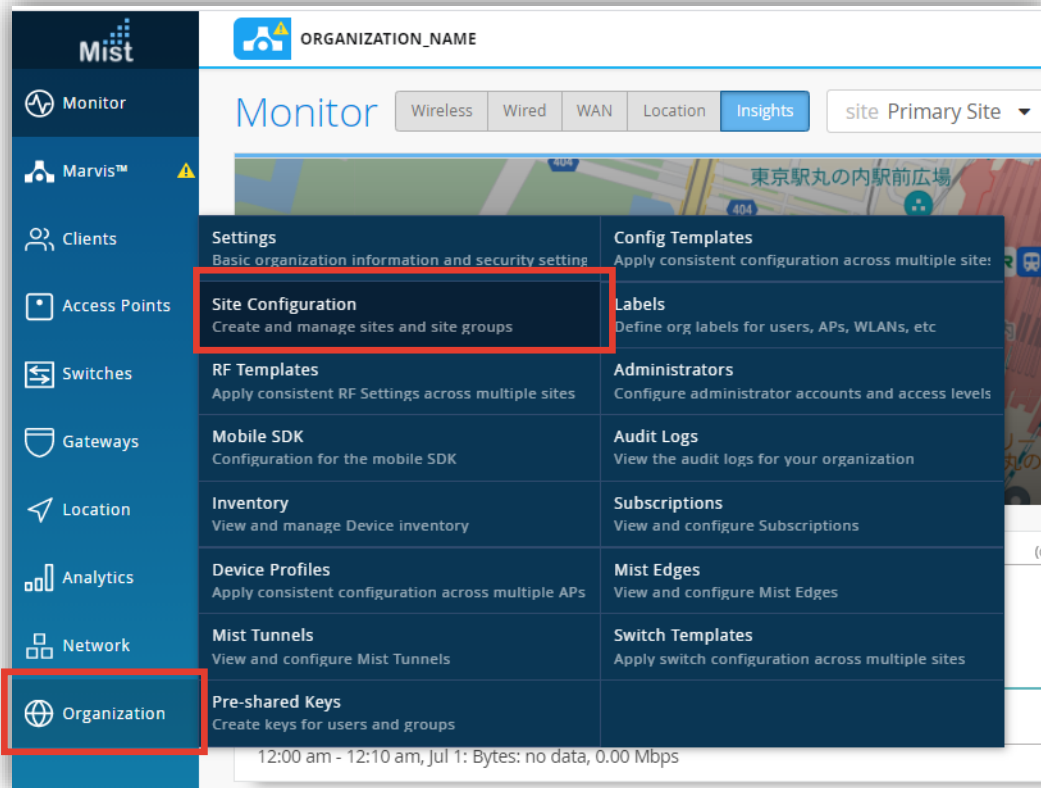
## タグ無し

rc1 としてタグ付けされる可能性がある開発段階のファームウェアです  
デモやPOCなどの、特定の機能を評価するために使用します

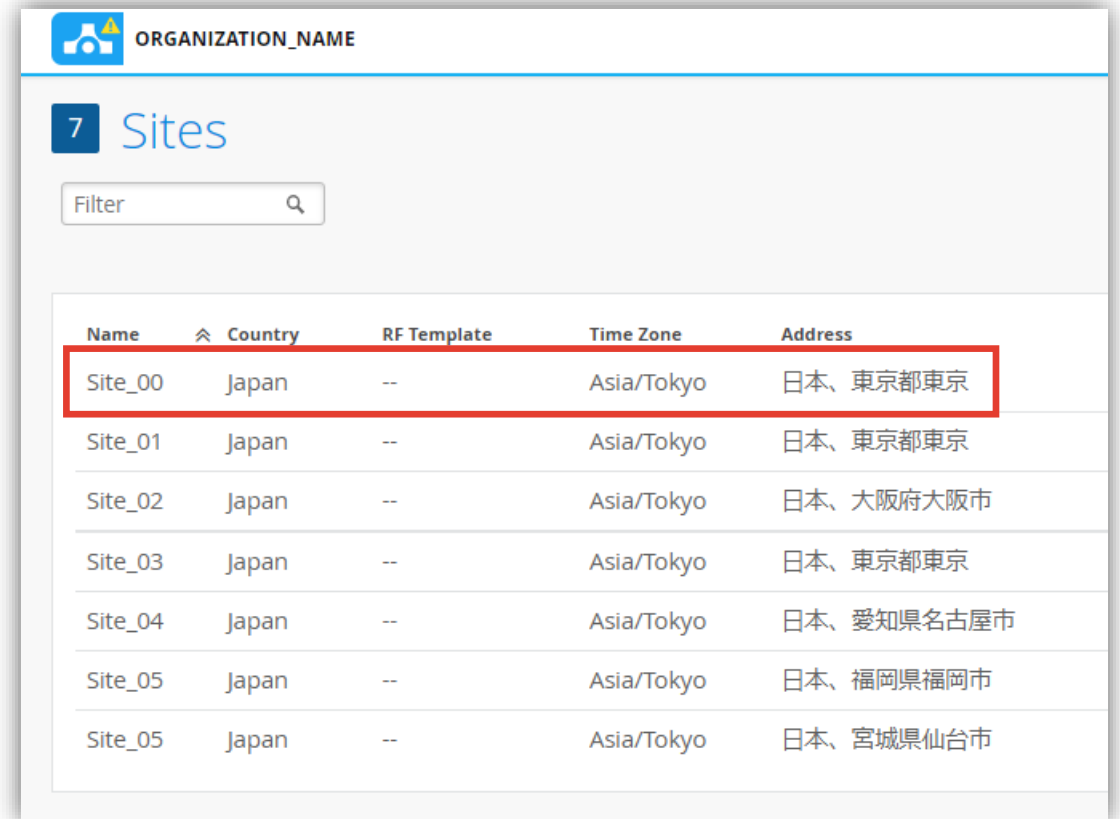


# ファームウェア自動更新方法の設定

1. [Organization] から [Site Configuration] を選択します



2. ファームウェアの自動更新を設定する Site を選択します



# ファームウェア自動更新方法の設定

3. 「Firmware Upgrade」にてファームウェアの自動更新方法を設定します

### Firmware Upgrade

Enable Auto Upgrade

Upgrade Version

Auto upgrade to production firmware

Auto upgrade to rc2 firmware

Auto upgrade to custom firmware

Upgrade Schedule  
(Scheduling for the first time must be done 2 hours prior to scheduled time)

Time of Day required

Day of Week

チェックを外すと自動更新が無効になります

最新の Production ファームウェアへ自動更新します

最新の rc2 ファームウェアへ自動更新します

**Select Version** 選択したファームウェアへ自動更新します

開始時間を設定します

曜日を設定します

### Select Firmware Version

Access Points Model: AIR-VBLE1-K9  
Upgrade to Version: Select Version

Access Points Model: AP12  
Upgrade to Version: Select Version

Access Points Model: **Select Version**

**Suggested**

- 0.9.22801 (rc1)
- 0.8.21602 (production)

**All**

- 0.10.23712
- 0.9.22801 (rc1)
- 0.9.22325
- 0.8.21628
- 0.8.21626
- 0.8.21602 (production)
- 0.8.21415
- 0.8.21301
- 0.8.21202
- 0.8.21116
- 0.8.21022

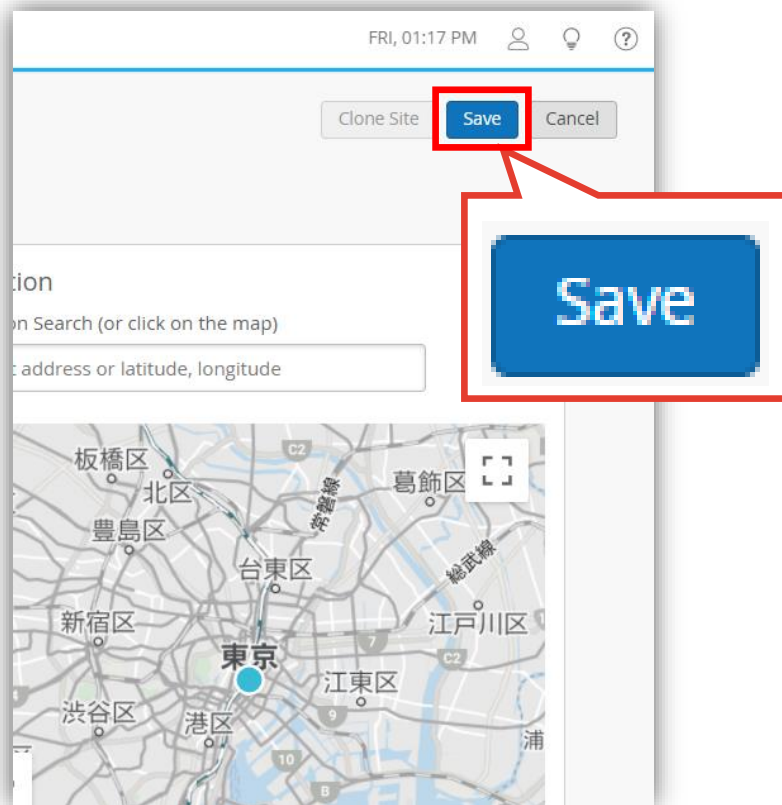
Access Points Model: **Select Version**

Upgrade to Version: Select Version

APの機種ごとにファームウェアを選択します

# ファームウェア自動更新方法の設定

4. [Save] をクリックし設定を保存します



# ファームウェア更新内容の確認

画面右上の [ ? ] から [Firmware Updates] をクリックすると、Mist の web サイトに掲載されているファームウェアのアップデート情報が確認できます

The screenshot displays the Mist web interface. The top navigation bar includes the Mist logo, the organization name (ORGANIZATION\_NAME), the date and time (TUE, 07:29 PM), and a user profile icon. A red box highlights a question mark icon in the top right corner. Below the navigation bar, the main content area is titled 'Monitor' and features a map of a location labeled 'Site\_00'. A data table at the bottom of the map shows the following information:

Access Points	Associated Clients	Mbps
--	--	0.00

On the right side, a dropdown menu is open, listing various options. The 'Firmware Updates' option is highlighted with a red box. Other options in the menu include Support Tickets, Cloud Status, Ports & Endpoints, Mist Documentation, API Documentation, Courses, Feature Updates, Mist Edge Updates, and Terms of Use.